

2019年安康市国民经济和社会发展统计公报

安康市统计局 国家统计局安康调查队 2020年5月

2019年,面对不断加大的经济下行压力,市委、市政府带领全市人民,认真贯彻落实习近平新时代中国特色社会主义思想,紧紧围绕“追赶超越、绿色崛起”和加快建设西北生态经济强市目标,坚持稳中求进工作总基调,大力弘扬“安康创优精神”,积极推动高质量发展,担当实干,攻坚克难,全市经济保持稳健发展的良好态势。

一、综合

初步核算,全年生产总值(GDP)1182.06亿元,比上年增长7.9%。其中:第一产业增加值137.52亿元,增长4.3%;第二产业增加值553.93亿元,增长10.7%;第三产业增加值490.61亿元,增长6.0%。一、二、三产业增加值占GDP的比重为11.6:46.9:41.5。人均生产总值44241元,比上年增长7.7%。

图1 2019年-2018年生产总值及其构成

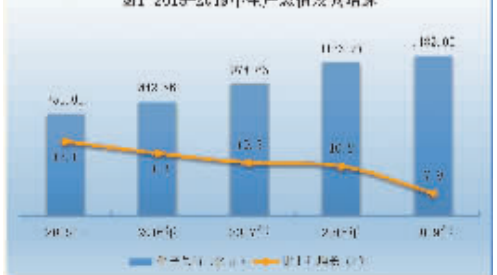
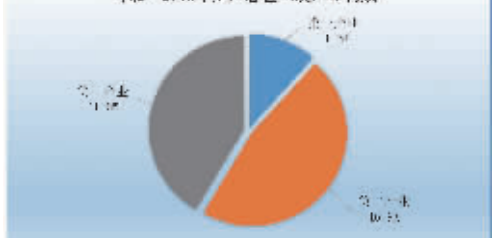


图2 2019年中产总值三次产业结构



全年非公有制经济增加值715.90亿元,占生产总值的比重为60.6%,比上年提升1.3个百分点。

二、农业

全年粮食播种面积22.32万公顷,比上年下降0.4%。其中:夏粮7.99万公顷,下降0.9%;秋粮14.33万公顷,下降0.1%。油料面积6.74万公顷,下降0.2%。蔬菜面积7.80万公顷,增长4.6%。

表1 2019年主要农产品产量

Table with 4 columns: 品种, 单位, 产量, 比上年增长(%)

全年粮食产量76.44万吨,增长1.9%。其中:夏粮23.77万吨,增长2.0%;秋粮52.67万吨,增长1.8%。全年谷物产量52.17万吨,增长1.4%。其中:稻谷产量14.12万吨,与上年持平;小麦产量8.37万吨,增长0.5%;玉米产量29.02万吨,增长2.5%。

全年生猪出栏177.38万头,下降4.0%;牛出栏6.47万头,增长3.7%;羊出栏54.71万头,下降1.5%;家禽出栏835.51万只,增长7.5%。肉类总产量16.96万吨,下降2.6%。禽蛋产量5.49万吨,增长2.6%。

表2 2019年畜牧业生产情况

Table with 4 columns: 品种, 单位, 产量, 比上年增长(%)

全年水产品产量41551吨,增长0.3%。其中:养殖水产品产量37955吨,增长0.2%;捕捞水产品产量3596吨,增长1.3%。

全市森林覆盖率65%。全年营造林面积109.56万亩,比上年增长2.9%。义务植树751.47万株。森林蓄积量累计7100万立方米,林地保有量2878万亩,湿地公园总面积15.03万亩,有国家级和省级自然保护区3个,面积72.79万亩,占国土面积2.1%。

三、工业和建筑业

全年全部工业增加值469.23亿元,比上年增长11.1%。其中,规模以上工业增加值增长11.4%。全年规模以上工业总产值1886.99亿元,比上年增长14.2%。六大支柱产业产值1597.52亿元,增长13.5%。其中:新材料615.59亿元,增长10.5%;富硒食品544.31亿元,增长14.5%;装备制造241.71亿元,增长22.1%;生物医药78.25亿元,增长17.3%;清洁能源55.63亿元,增长11.5%;纺织丝绸62.02亿元,增长2.7%。

全年规模以上独立核算工业企业主营业务收入1718.72亿元,比上年增长16.1%;实现利润143.75亿元,增长4.8%;亏损企业亏损额0.04亿元,下降82.7%。全年规模以上工业企业每百元营业收入中的成本为83.65元,比上年增加0.73元;营业收入利润率为8.4%,下降0.9个百分点。

在统计的97种主要工业产品中,有74种产品产量比上年增长,其中20种产品产量增速超过50%,30种产品产量增速超过20%。

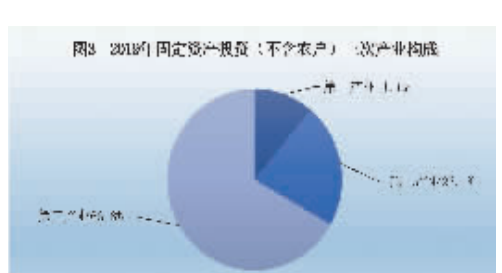
表3 2019年规模以上工业主要产品产量

全年全社会建筑业增加值84.7亿元,比上年增长11.2%。189家资质以上总承包和专业承包建筑企业完成建筑业总产值202.53亿元,增长11.9%。其中有及国有控股企业46.65亿元,增长20.3%。全年签订合同额430.05亿元,增长26.1%。房屋建筑施工面积1377.41万平方米,下降4.7%。

四、固定资产投资

全年全社会固定资产投资比上年增长10.0%。其中:固定资产投资增长9.8%,农户投资下降0.1%。

固定资产投资中,第一产业投资比上年增长10.3%;第二产业投资增长10.1%,其中工业投资增长10.3%;第三产业投资增长9.6%。



全年民间投资比上年增长15.2%;基础设施投资增长7%;高技术产业投资下降10.6%;文化产业投资增长10.8%。

全年房地产开发投资162.77亿元,比上年增长25.3%;房地产开发企业房屋施工面积1073.1万平方米,增长19.4%;商品房销售面积182.7万平方米,增长19.9%;商品房待售面积19.75万平方米,下降33.7%。

五、交通和邮电

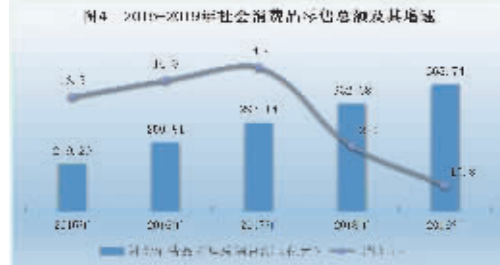
年末民用车辆拥有量58.76万辆。其中:载客汽车16.74万辆;载货汽车2.68万辆。截至2019年末全市公路总里程25489.1公里,其中:高速公路576.8公里,普通国省干线公路2373.4公里,县乡公路22538.9公里。

全年邮电业务总量174.07亿元,比上年增长1.7倍。其中:邮政业务总量5.04亿元,增长13.8%;电信业务总量169.03亿元,增长1.7倍。

年末固定电话用户32.41万户;移动电话用户264.42万户,其中:3G移动电话用户0.20万户,4G移动电话用户258.53万户,5G移动电话用户0.55万户。年末互联网宽带用户67.75万户。

六、国内贸易和市场价格

全年社会消费品零售总额368.74亿元,比上年增长10.8%。其中:限额以上企业(单位)实现零售额247.98亿元,增长14.4%。



按经营地分,城镇市场实现零售额318.58亿元,增长11.8%;乡村市场50.16亿元,增长4.9%。按消费形态分,商品零售307.34亿元,增长10.8%;餐饮收入61.40亿元,增长11.0%。全年限额以上商贸企业(单位)实现网上零售2.96亿元,比上年增长21.9%。

表4 2019年安康城区居民消费价格指数

2019年,安康城区居民消费价格比上年上涨3%。商品零售价格比上年上涨1.9%。

七、国内国际旅游

全年接待境内外游客5102.76万人次,比上年增长11.5%;旅游总收入329.14亿元,增长12.0%。其中接待入境旅游者3978人次,下降72.8%;旅游外汇收入114.13万美元,下降72.0%。

八、对外经济

全年外贸进出口总额88197万元,比上年增长88.1%,其中:出口86522万元,增长95.0%。全年新批外商投资项目9个,合同外资54807万美元,增长3.1倍,实际利用外资(含外商投资企业再投资部分)4830万美元。

九、金融、证券和保险业

年末全市金融机构人民币各项存款余额1532.04亿元,比上年增长8.0%;年初增加112.45亿元;各项贷款余额855.21亿元,比上年增长10.9%,年初增加79.37亿元。

年末全市境内各类证券营业部6家,期末证券开户数8.93万户,比上年末增加0.82万户。证券市场交易量294.83亿元,同比增长15.0%。

全市保险市场保费收入为41.27亿元,比上年增长14.4%。其中:寿险保费收入32.24亿元,增长18.3%。产险保费收入9.03亿元,增长2.5%。产险赔付4.90亿元。寿险公司赔付3.54亿元(含满期赔付),赔款支出2.16亿元,退保金支出2.97亿元。

十、教育和科学技术

全市共有普通高等学校2所,全年招收普通本专科生9687人,其中本科3793人。年末在校学生25287人,其中本科12229人。

全市共有小学403所(未含小学教学点386个),在校生19.10万人;普通中学181所(其中初中阶段151所,高中阶段30所),在校生15.04万人(其中初中93318人,高中57125人);小学学龄儿童净入学率100%,初中学龄人口净入学率100%。

全市共有中等职业学校11所,当年招生10901人,在校学生18214人。全市共有幼儿园505所,在园幼儿(含附设

幼儿班)8.98万人;特殊教育学校4所,在校残疾学生392人。

全年地方登记的科技成果共46项,其中:农林牧渔业19项,制造业7项,建筑业2项,科学研究、综合技术服务业和地质勘探业5项,卫生、体育和社会福利业13项。

全年签订各类技术合同227项,合同成交总额15823.34万元。其中:技术开发合同46项,成交金额1497万元;技术转让合同1项,成交金额2.5万元;技术服务合同180项,成交金额14323.84万元。

全年专利申请量850件,其中:发明专利140件,实用新型专利489件,外观设计专利221件;专利授权量418件,其中:授权发明专利13件,实用新型专利250件,外观设计专利155件。

全年新认定高新技术企业共15家,其中:制造业9家,农林牧渔业3家,水利、环境和公共设施管理业1家,信息传输、软件和信息技术服务业1家,科学研究和技术服务业1家。

全市共有法定计量检定机构10个,各类产品质量监督检验机构3个,特种设备检验机构3个。

全市新增53家食品企业获得食品生产许可证。强制检验计量器具32464台件,完成定量包装检测56批次,完成食品等四大类产品质量检验2313批次,检验特种设备56086台件、压力管道2.02公里。新增4种产品获准使用富硒食品专用标志。

十一、文化、卫生和体育

全市共有图书馆11个,24小时自助图书馆25个,群众艺术馆1个,文化馆10个,博物馆10个。

年末全市共有广播电视台10座,市级广播电视台1座,县级广播电视台9座。

全市拥有国家综合档案馆11个,馆藏1253个全宗,馆藏资料14.07万册,馆藏档案52.00万卷、86.52万件。其中:市档案馆全宗219个,馆藏资料1.51万册,馆藏档案9.05万卷、14.69万件。

全市拥有卫生机构2927个,其中:医院55家,社区卫生服务中心(站)15家,卫生院166家,村卫生室2317家。共有床位17405张,其中:医院病床12097张,卫生院病床4654张。共有卫生人员24368人,其中:卫生技术人员20012人,卫生技术人员中执业(助理)医师5860人,注册护士7828人。

全年共组织开展各级各类群众性文体活动90次,培训社会体育指导员1008名,落实4个汉江全民健身长廊项目,4个中央彩票公益金公益金补助地方公共体育设施建设投资项目,9个社区健身器材配送工程,114个村级农民健身工程,到位资金1310万元。

全市体育彩票销售网点276个,专营店226家,占比81%。全年销售2.08亿元,比上年下降49.2%。

十二、环境保护和安全生产

2019年,全市中心城区空气质量达到和好于二级以上天数326天,空气中细颗粒物(PM2.5)年均浓度39微克/立方米,空气中可吸入颗粒物(PM10)年均浓度64微克/立方米;全市城市集中式饮用水源地水质状况安全良好,水质达标率100%,汉江出陕断面水质保持在国家地表水环境质量II类标准。

全年共发生生产安全事故13起,比上年减少5起,下降27.8%;死亡21人,同比减少2人,下降8.7%;受伤4人,同比减少3人,下降42.9%;直接经济损失1404.28万元,同比增加1046.18万元,增长2.9倍。

十三、人口

年末全市常住人口267.49万人,较上年增加0.60万人。其中:城镇人口134.95万人,占50.45%,较上年提高1.8个百分点;乡村人口132.54万人,占49.55%。全年人口出生率9.52‰,

死亡率7.21‰,自然增长率2.31‰。

年末全市户籍人口303.71万人。其中:男性162.29万人,女性141.42万人。

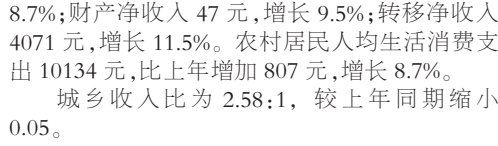
十四、人民生活和社会保障

据城乡一体化住户调查,全年全市居民人均可支配收入17346元,比上年增长15.12元,增长9.5%。其中:工资性收入7248元,增长9.4%;占可支配收入的比重为41.8%;经营净收入3325元,增长9.1%,占19.2%;财产净收入968元,增长9.7%,占5.6%;转移净收入5806元,增长10.0%,占33.4%。

全年城镇居民人均可支配收入27016元,比上年增长2039元,增长8.2%。其中:工资性收入11552元,增长8.1%;经营净收入4955元,增长8.4%;财产净收入2263元,增长8.0%;转移净收入8247元,增长8.1%。城镇居民人均生活消费支出18531元,比上年增长1396元,增长8.1%。

全年农村居民人均可支配收入10475元,比上年增长971元,增长10.2%。其中:工资性收入4189元,增长9.8%;经营净收入2167元,增长8.7%;财产净收入47元,增长9.5%;转移净收入4071元,增长11.5%。农村居民人均生活消费支出10134元,比上年增长807元,增长8.7%。

城乡收入比为2.58:1,较上年同期缩小0.05。



全市新增城镇就业19429人,登记失业人数8517人,失业人员实现再就业7502人,就业困难人员实现就业3480人,城镇登记失业率控制在3.03%。

全年参加失业保险职工人数12.02万人,比上年增加13437人。参加城乡居民社会养老保险人数162.7万人;参加城镇企业职工基本养老保险人数21.56万人,其中:在职职工人数15.27万人,离退休人员人数62980人,扩面新增参保16158人。

全市基本医疗保险参保总人数288.76万人。城镇职工基本医疗保险参保人数20.94万人,比上年增加5834人;城乡居民基本医疗保险参保267.82万人,其中居民基本医疗保险参保人数21.97万人,新农合参保人数245.85万人。参加生育保险的职工12.53万人,增加7905人。

截至年底,全市有城市低保对象9868户18987人,农村低保对象49311户107481人。现有敬老院170所,床位20473张。农村特困人员38463人,城市特困人员572人。全年城乡临时救助65036人次,生活无着的流浪乞讨人员救助6681人次。有困难群众生活补贴对象53229人,重度残疾人护理补贴对象34031人。全市共有孤残儿童656名,事实无人抚养儿童1429名,农村留守儿童18794人,困境儿童14873人。福利彩票销售3.75亿元。

注释: 1、本报部分指标为初步统计数。部分数据因四舍五入的原因,存在总计与分项合计不等的情况。 2、生产总值、各产业增加值和人均生产总值绝对数按现价计算,增长速度按不变价计算。实施研发支出核算方法改革后,2016年起包含研发支出新增GDP数据。根据第四次全国经济普查结果对2018、2019年生产总值数据进行了修订。 3、根据国家统计局规定,从2011年开始,纳入规模以上工业统计范围的工业企业起点标准从主营业务收入500万元提高到2000万元。 4、根据国家统计局规定,从2011年开始,固定资产投资统计的起点标准从计划总投资50万元提高到500万元;全社会固定资产投资统计范围包括固定资产投资和农户投资。固定资产投资范围包括城镇项目投资、非农户项目投资和房地产开发投资。 5、限额以上企业(单位)是指年主营业务收入2000万元及以上的批发业企业(单位)、500万元及以上的零售业企业(单位)、200万元及以上的住宿和餐饮业企业(单位)。 6、邮电业务总量按2015年不变价格计算。2020年邮政行业业务总量为邮政业行业数据。

2019年是新中国成立70周年,是全面建成小康社会的关键之年,全市上下坚持以习近平新时代中国特色社会主义思想为指导,坚定不移的贯彻五大发展理念,积极推动高质量发展,主要经济指标增速继续保持全省前列,其中地区生产总值、规模以上工业增加值、社会消费品零售总额、农村居民人均可支配收入增速和非经济增加值占GDP比重五项指标位居全省各市区第一,全面建成小康社会取得阶段性进展。最新发布《安康市2019年国民经济和社会发展统计公报》以详实的数据和生动的图表,全景展现了2019年全市人民凝心聚力取得的新成就,谱写了经济社会砥砺前行的新篇章。

经济运行突出“一个平稳”

经济平稳增长。全年全市生产总值(GDP)1182.06亿元,增长7.9%,人均生产总值44241元,增长7.7%。生产总值增速自2006年至2018年连续13年保持两位数增长,2019年全市生产总值增长7.9%,虽较上年回落2.3个百分点,但仍高于全省1.9个百分点,位居全省第一位(连续五年位居第一),全市经济由高速增长转向中高速增长轨道。

农业水平稳步提升。农业基础地位稳固,全年粮食产量76.44万吨,增长1.9%;油料产量增长2.7%,茶叶产量增长21.4%,蔬菜产量增长5.2%。规模以上工业支柱产业保持增长。装备制造增长22.1%、纺织丝绸增长2.7%、生物医药增长17.3%、富硒食品增长14.5%、清洁能源增长

转型升级生态优先 经济增长质量为首

——2019年安康市《统计公报》解读

安康市统计局局长 陶勇俊

11.5%、新材料增长10.5%;全市资质以上建筑业总产值增长11.9%。

就业扩大物价总体稳定。全年新增城镇就业19429人,登记失业人数8517人,失业人员实现再就业7502人,就业困难人员实现就业3480人,城镇登记失业率控制在3.0%,较上年下降0.1个百分点。2019年,安康城区居民消费价格较上年上涨3.0%,商品零售价格较上年上涨1.9%。

改革创新推动“两个激发”

供给侧结构性改革激发内生动力。“去库存”成果巩固。2019年,全市商品房销售面积182.7万平方米,增长19.9%;商品房待售面积19.75万平方米,下降33.7%。“放管服”改革深入推进。2019年末,全市市场主体突破20万户,达20.09万户,增长11.9%。全年新增“五上”企业331户,为全市经济平稳发展注入了新动力。年末全市金融机构人民币各项存款余额增长8.0%,各项贷款余额增长10.9%,存贷比55.8%,较上年提高

1.5个百分点,有力支撑市场主体融资需求。

科技创新激发发展新动力。2019年,全市地方登记的科技成果22项,较上年净增6项;签订各类技术合同227项,较上年净增160项;专利申请量850件,新认定高新技术企业共15家;工业战略性新兴产业增加值增长15.2%,快于规模以上工业3.8个百分点。新兴产业新业态快速发展,成为推动经济增长的新动力。

结构调整体现“三个升级”

产业结构升级,服务业“稳定器”作用凸显。服务业作为国民经济的重要组成部分,与人民生活密切相关,在吸纳就业、平衡经济增长方面的作用日益显现。2019年,全市着力打造金融服务、现代物流、创新发展、健康养老、文化旅游、房地产业等重点发展领域,服务业“稳定器”作用凸显。全年实现第三产业增加值490.61亿元,占GDP比重为41.5%;全年接待境内外游客5102.76万人次,增长11.5%。

需求结构升级,有效扩大内需。2019年,全市社会消费品零售总额368.74亿元,较上年净增36.06亿元,增长10.8%,增速高于全省3.4个百分点,位于全省各市区第一位;其中限额以上企业(单位)消费品零售额增长14.4%。全市狠抓基础设施建设,强化有效投资,全年全社会固定资产投资增长10%,高于全省7.6个百分点,其中,固定资产投资增长9.8%。

城镇化水平升级,一体化建设步履坚实。2019年末,全市常住人口267.49万人,城镇化率达50.45%,较上年提高1.8个百分点;全市基础设施建设投资增长7.0%,文化产业投资增长10.8%。

人民生活呈现“四大改善”

居民收入增加,城乡差距缩小。据城乡一体化住户调查,全年全市居民人均可支配收入17346元,比上年增长9.5%。其中:城镇常住居民人均可支配收入27016元,增长8.2%;农村常住居民人均可支配收入突破万元大关,达10475元,增长10.2%。城乡收入倍差为1.58,较上年缩小0.05。

教育均衡发展,文化蓬勃发展。2019年,全市小学学龄儿童净入学率100%,初中学龄人口净入学率100%。全市共有图书馆11个,24小时自助图书馆25个,群众艺术馆1个,文化馆10个,博物馆10个。年末全市共有广播电视台10座,市级广播电视台1座,县级广播电视台9座。

卫生水平提升,社会保障扩面。2019年,全市拥有卫生机构2927个,较上年净增30家。共有床位17405张,有卫生人员24368人,每万人拥有卫生技术人员75人,较上年净增4人;全市基本医疗保险参保总人数288.76万人。城镇职工基本医疗保险参保人数20.94万人,比上年增加5834人;新农合参保人数245.85万人;参加生育保险的职工12.53万人,增加7905人。

人居环境优美,幸福指数加码。2019年,全市森林覆盖率65%;全市中心城区空气质量达到和好于二级以上天数326天,水质达标率100%,汉江出陕断面水质保持在国家地表水环境质量II类标准,空气质量综合指数3.95;生态环境优美,人民生活幸福指数加码。

2020年,是全面建成小康社会和“十三五”规划收官之年,全市上下要继续坚持以习近平新时代中国特色社会主义思想为指导,深入贯彻落实中央、省、市各项工作部署,坚定信心,迎难而上,有知无畏,担当作为,统筹推进疫情防控和经济社会发展,把疫情造成的损失降到最低,努力恢复正常经济社会秩序,推动全市经济平稳健康发展,全力夺取疫情防控与经济社会发展双胜利!